



Vybavení pro mokré zametání

Flexibilní mop, nejlépe vybavený jednorázovými, antistatickými a/nebo předem impregnovanými gázovými potahy



Vybavení pro ruční mytí

Mop z mikrovlákna nebo gáza na jedno použití



Jednokotoučový stroj

















Auto podlahový mycí stroj



Kotouč pro strojové čištění

Barevně kódované čisticí kotouče 3M (nebo jim rovnocenné)

	Použité zařízení	Čisticí prostředky	Způsoby čištění
První použití	     v případě většího zašpinění	Neutrální čisticí prostředek nebo Zásaditý čisticí prostředek	<ul style="list-style-type: none"> Mokré zametání Strojové mytí při 160–200 ot./min (s regenerací vody)
Každodenní čištění	 	Neutrální čisticí prostředek / dezinfekční čisticí prostředek ⁽¹⁾	<ul style="list-style-type: none"> Mokré zametání Ruční mytí plochým mopem Opláchnutí
NEBO			
Strojové čištění	  	Neutrální čisticí prostředek	<ul style="list-style-type: none"> Mokré zametání Strojové mytí při 160–200 ot./min (s regenerací vody)
Hlubkové čištění	    nebo	Zásaditý čisticí prostředek	<ul style="list-style-type: none"> Mokré zametání Strojové mytí při 160–200 ot./min (s regenerací vody)

(1) V prostorách, kde je nezbytná dezinfekce (např. operační sály, nemocniční pokoje atd.), střídejte použití neutrálního čisticího prostředku a dezinfekčního čisticího prostředku neobsahujícího aminy.

Tyto pokyny k čištění je třeba upravit v závislosti na provozu a umístění prostor.

V případě **ruční údržby** a k dosažení těch nejlepších výsledků z hlediska hygieny a vzhledu, **doporučuje společnost Gerflor používat neutrální a zásadité čisticí prostředky s vysokou smáčivostí** (úplné rozetření a vyčištění celého povrchu podlahy).

PREVENTIVNÍ OPATŘENÍ PŘI POUŽITÍ



- Nikdy nepoužívejte abrazivní kotouče ani jiné postupy, které by mohly poškodit povrchovou úpravu (abrazivní prostředky, rozpouštědla atd.).
- Nikdy nepoužívejte pryžové krytky (na nohy židlí nebo jiného nábytku); místo toho použijte krytky z PVC nebo polyetylenu.

ODSTRANĚNÍ SKVRN BĚHEM PRACÍ

Odstranění skvrn od barvy

- **Nepoužívejte abrazivní čisticí prostředky** (např. brusnou vlnu, drátěnky, ocelovou vlnu atd.).
- **Použijte rozpouštědlo na barvu, pokud je specifikováno.** Pokud není, začněte s rozpouštědly, jako jsou Essence C, lakový benzín atd., teprve poté přejděte k silnějším, např. sprej Taraclean. Pokud zjistíte, že je skvrna obtížně odstranitelná, nepokračujte v jejím odstraňování.
- **Po nanesení rozpouštědla podlahu důkladně vytřete a opláchněte.**

Kapky od barvy

Pokud barva na materiálu vytvořila kapky, vynikající výsledky dosáhnete použitím zmrazovacího spreje (tyto spreje lze zakoupit u výrobců čisticích prostředků nebo v lékárnách).

Skvrny od lepidla

- **Čerstvé skvrny od akrylového lepidla (< 1 měsíc)**
Naneste roztok na bázi vody s přidaným čisticím prostředkem, nechte působit a poté podlahu strojově očistěte a opláchněte.
- **Zaschlé skvrny od akrylového lepidla (> 1 měsíc)**
Použijte Essence C nebo lakový benzín. Po nanesení rozpouštědla podlahu důkladně vytřete a opláchněte.
- **Skvrny od lepidla s obsahem rozpouštědla**
Použijte silná rozpouštědla (např. sprej Taraclean), pokud však zjistíte, že je skvrna obtížně odstranitelná, nepokračujte v jejím odstraňování (k tomu může dojít u lepidel se zesíťovanými řetězci odolných proti rozpouštědlům).

TIPY A RADY PRO ODSTRANĚNÍ SKVRN

Rez

Naneste přípravek proti korozi nebo kyselinu šťavelovou. Důkladně opláchněte.

Tuk z potravin / barva / kuličkové pero / fix / těžký tuk (dehet)

Použijte rozpouštědla jako Essence C nebo lakový benzín. Otřete neředěným přípravkem a opláchněte velkým množstvím vody.

Skvrny od pryže / stopy po obuvi

Na stopy po obuvi naneste zásaditý čistič (například Dynatech Trophy). Nechte působit 5 minut. Otřete.

Žvýkačka

Žvýkačku nechejte ztuhnout pomocí zmrazovacího spreje a poté ji odstraňte plastovou špachtlí (tyto spreje lze zakoupit u výrobců čisticích prostředků nebo v lékárnách).